CUniq
Be Better Be Unique
China unicom 中国联通
让一切自由连通

CUniq USA 美国本地计划

无限美国本地通话及短信，多种数据套餐计划，按月付费，无需签约，可充值
无限国际短信，无限国际通话到中国，香港，南韩等 7 个国家

产品介绍

CUniq USA 本地计划

优惠月费	US$25	US$34	US$40
计划期限	1*30日	1*30日	1*30日
美国国内通话	无限量	无限量	无限量
国际通话（含中国大陆、香港、韩国、台湾固话、英国固话、法国固话、德国固话）*	无限量	无限量	无限量
美国国内和国际短信	无限量	无限量	无限量

上网流量	无限量，首2.5GB享受4G LTE速度，其后速度降为128kpbs	无限量，首4GB享受4G LTE速度，其后速度降为128kpbs	无限量，首6GB享受4G LTE速度，其后速度降为128kpbs

资费详情

数据服务

① 套餐提供美国本地数据服务。当套餐内 @4G 的流量用尽后，数据传输速率将会下降约为128kbps（介于@2G与@3G之间）。

② 当套餐内包含的 @4G 的流量用尽后，您可以选择订购 @4G Add-On 流量包，价格为$2.4/100MB。

语音服务

① 套餐提供美国境内使用的无限美国国内通话服务。

② 您需订购套餐外IDD通话语音包才能在美国拨打套餐内包含的国际通话地区以外的IDD，价格为：$5/10分钟。

③ 当您在中国内地和香港漫游时可以选购中港共享语音包：$5/100 分钟，中港两地本地通话及两地间主被叫均可从语音包内扣除分钟数，若不订购则按标准漫游资费收费，有效期及使用细则需遵循相关条款，详阅官网。

④ 免费提供语音信箱功能，只限美国境内使用。

★ 重要说明：您额外订购的 @4G Add-On 数据流量包、额外国际通话语音包和套餐外IDD通话语音包于订购日所在的账单周期内有效，未用尽自动作废。

国际漫游

美国手机号码只限美国境内使用，您需要使用您的副卡副号才可以国际漫游。

特惠漫游数据包

中港数据包（中国内地/香港）		
费用	数据流量	有效期
$10	1GB	30days
亚太数据包（中国内地/香港/澳门/台湾/泰国/马来西亚/新加坡/澳洲/韩国）		
费用	数据流量	有效期
$12	1GB	30days
欧洲数据包（比利时 / 奥地利 / 丹麦 / 芬兰 / 法国 / 英国 / 德国 / 希腊 / 爱尔兰 / 意大利 / 卢森堡 / 荷兰 / 葡萄牙 / 西班牙 / 瑞典 / 保加利亚 / 塞浦路斯 / 捷克共和国 / 爱沙尼亚 / 匈牙利 / 拉脱维亚 / 立陶宛 / 马耳他 / 波兰 / 罗马尼亚 / 斯洛文尼亚 / 斯洛伐克 / 直布罗陀 / 瓜德罗普岛 / 马提尼克岛 / 留尼汪岛 / 法属圭亚那 / 冰岛 / 列支敦士登 / 挪威 / 克罗地亚 / 马约特）		
费用	数据流量	有效期
$18	1GB	30days

① 漫游数据包自订购起 30 天有效，30 天后未用完自动作废。当您的账户进入锁定期时，您订购的漫游数据包和中港共享语音包也会同时失效，而自锁定期恢复业务时漫游数据包和语音包却不可恢复。请在套餐有效期最后一日的 23:59 前续订您的主套餐以避免漫游数据包和语音包提前失效。

② 漫游数据包可重复订购。

③ 中国联通（美洲）运营有限公司保留随时调整漫游国家名单的权利而不另行通知。

漫游标准资费

国家/地区	致电当地	接听	直拨致电美国、中国内地、香港	直拨致电其他国家地区	短信主叫	数据 (per MB)

中国内地、香港	$0.15	$0.15	$0.15	$0.90	$0.45	须订购漫游数据包
台湾、澳门	$0.45	$0.90	$0.90	$0.90	$0.45	
台湾、澳门、新加坡、澳洲、泰国、马来西亚、韩国、欧洲37国/地区	$0.45	$0.45	$0.90	$0.90	$0.45	
其他欧洲地区、北美	$1.34	$1.34	$1.34	$1.49	$0.45	$1.20
中东、亚太、大洋洲	$2.24	$2.24	$1.94	$2.84	$0.45	$3.00
非洲、南美	$2.24	$2.24	$2.84	$2.84	$0.45	

若无特别说明，接收短信免费。
漫游覆盖及合作运营商信息请详阅官网或者拨打客户服务电话咨询。

激活SIM卡

您需要激活才能获得分配的美国号码及享受CUniq的多种服务

您可以通过官网和电话两种模式激活CUniq卡

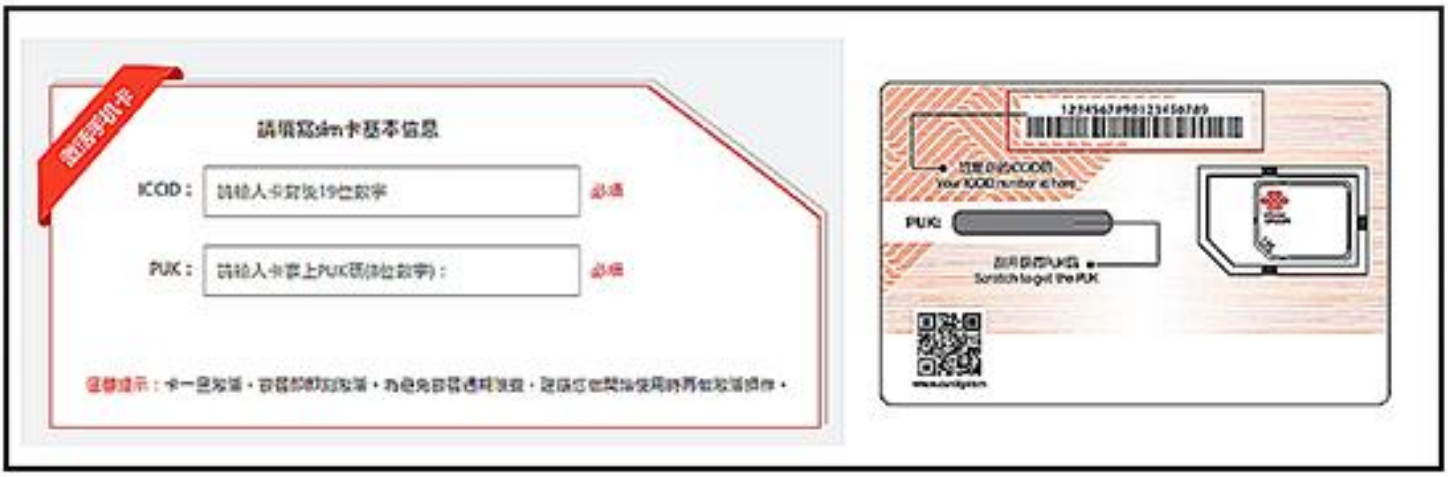
請填寫sim卡基本信息
ICCID： 請輸入卡背後19位數字 必填
PUK： 請輸入卡背上PUK碼(8位數字)： 必填
激活手机卡
1234567890123456789
Your ICCID number is here
PUK:
Scratch to get the PUK

官网激活：

① 您需要激活才能获得分配的美国号码及享受 CUniq 的多种服务。

② 请准备您的 ICCID 和 PUK 码（位于卡体背面）。

③ 登录官网 www.cuniq.com/us/activate（右上角选择简体 > 转成中文页面）。

④ 输入 ICCID 号和 PUK 号码。

⑤ 点击立即激活后，将弹出窗口请录入资料（包括客户姓名，联络电话，电邮地址，ZIPCode），然后点击激活 zip code 为您在美国地址的区域号，如果您没有美国地址，您可以填写 91748。

⑥ 您可以选择立即激活或者按照您的出发时间的预约激活。

⑦ 由于可能的网络延迟等原因，激活后最长有可能需要 2 小时才能正常使用。

⑧ 请保留完整 SIM 卡卡体，以便日后查询需要。

电话激活：（必须在美国境内操作）

① 将 CUniq 卡插入手机中，拨打 622 或者 +1 2134230919 进行激活。

② 激活之后，您将收到如下的短信通知：欢迎您使用中国联通 Cuniq 服务，您的访客计划服务有效期为 XXXX 年 XX 月 XX 日至 XXXX 年 XX 月 XX 日。了解更多信息，请登录 www.cuniq.com/us。

③ 请保留完整 SIM 卡卡体，以便日后查询需要。

适用机型

您的手机需要支持以下一个或多个频率 ：

① 手机通话：需要支持 GSM 网络（同时支持 2G 上网）

② 1700 / 2100 MHz（3G / 4G 或 LTE 上网，取决于位置）

③ 1900 MHz（2G 或 3G / 4G 上网，取决于位置）

④ 850 MHz（2G 上网）

如果您不了解您的手机频段，
您可以通过以下任何一个操作进行查询：

① 关注 CUniqUS 联通客服公众号，选择我的客服 - 在线客服 询问联通客服或者拨打联通 24 小时客服中美客服

② 关注旅信科技公众号，点击出国前 - 手机自检，根据选项输入内容查询

携号转网

如果您打算转用联通的美国本地计划并保留您目前的美国手机号，您需要操作以下的携号转网流程。通过官网的激活按钮进行携号转网：

步骤 1 购买 CUniq 电话卡，选择合适您的本地计划，并进行手机卡激活。

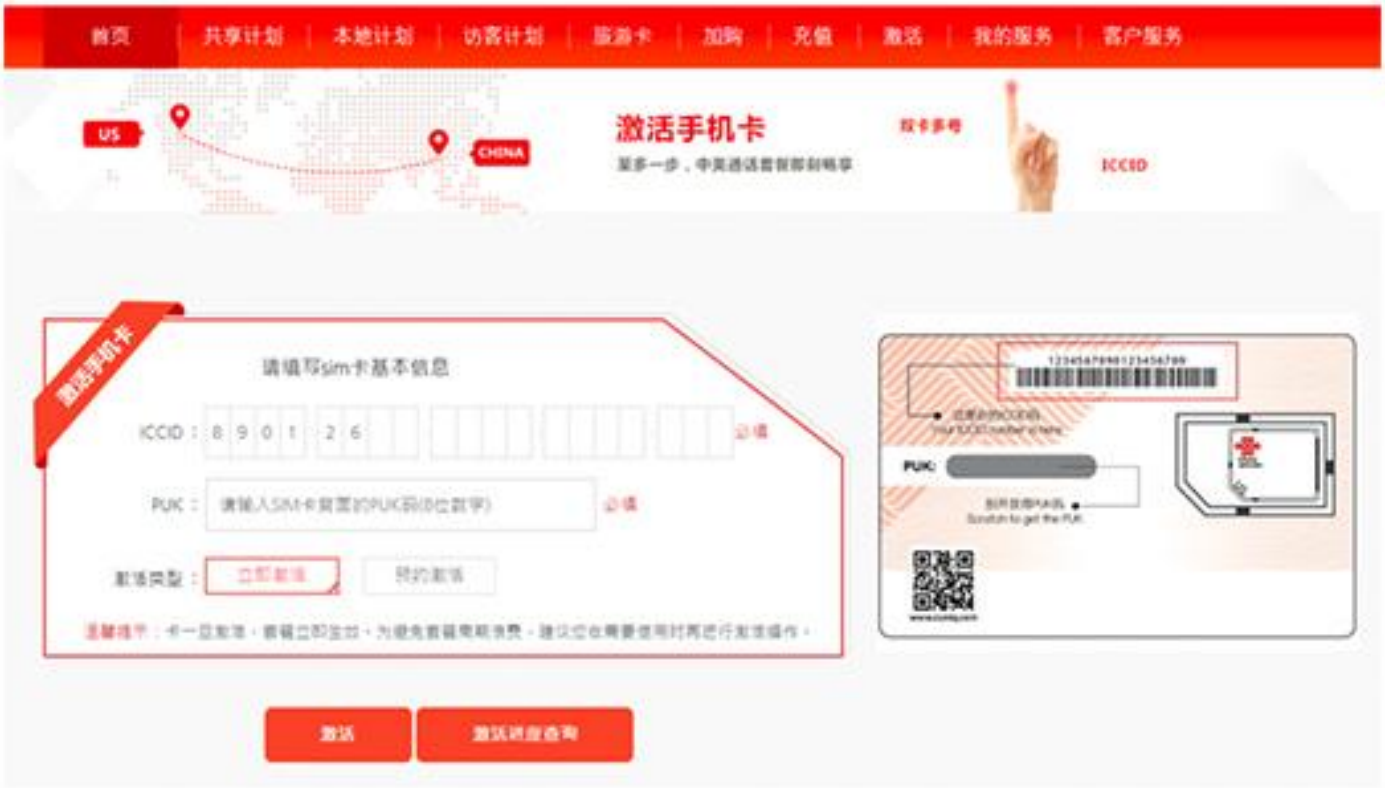
首页
共享计划
本地计划
访客计划
旅游卡
加购
充值
激活
我的服务
客户服务
US
CHINA
激活手机卡
PUK
ICCID
激活手机卡
激活
激活进度查询

请填写sim卡基本信息

ICCID：8901 26 必填

PUK：请输入SIM卡背面的PUK码(8位数字) 必填

激活类型：立即激活 预约激活

输入 ICCID 号码时，以下窗口会弹出，请选择携号转网。

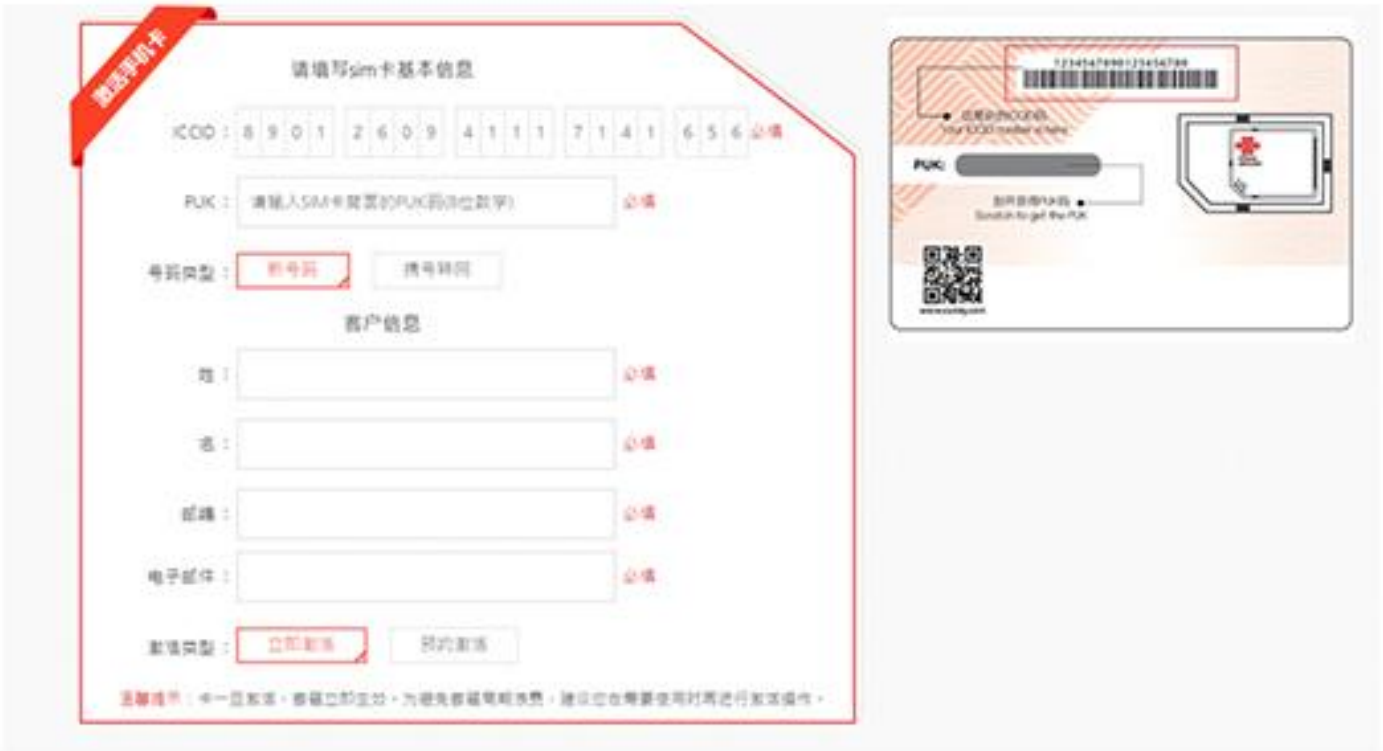

请填写sim卡基本信息

ICCID：8901 2609 4111 7141 656 必填

PUK：请输入SIM卡背面的PUK码(8位数字) 必填

号码类型：新号码 携号转网

客户信息

姓： 必填

名： 必填

邮编： 必填

电子邮件： 必填

激活类型：立即激活 预约激活

步骤 2 填写客户资料时，选择 “ 保留美国已有号码 ” 并填写原运营商相关资料，用户资料，地址信息等。

原号码信息

原号码：您目前的手机号
账　户：您目前运营商的账户号（ Account Number ）
密　码：您目前电话的密码（ Pin Code）
请联系原有运营商（通过电话客服或到原有运营商实体店），获知 Account Number 和 Pin code

步骤 3 完成购物流程，我们的系统会自动为您提交资料，完成携号转网申请。

副卡购买及激活

如果购买副卡及激活 （中国区卡　$3.99 美金每个月）。

如果您需要购买中国区的副卡，您必需要用您的美国手机号登陆 https://www.cuniq.com.us 选择我的联通 > 缴费。

如果您用本地计划手机号登陆时不知道自己的密码，请选择忘记密码，系统会把新的密码发送到您的手机里。如果您在中国无法接收美国密码信息，请拨打联通中国客服获取您的密码信息。

登陆后您可以选择我的服务 > 账户总览：

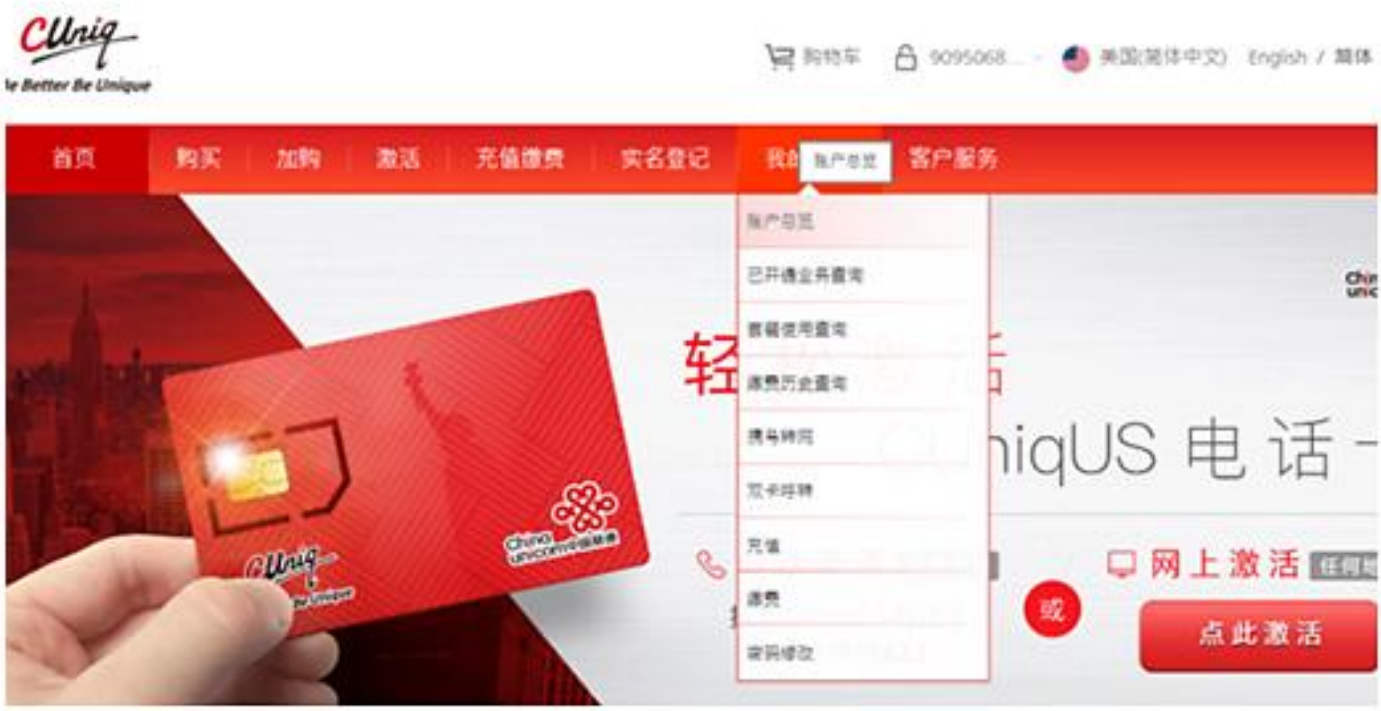
CUniq
Better Be Unique
购物车
9095068...
美国(简体中文)
English / 简体
首页
购买
加购
激活
充值缴费
实名登记
我的
账户总览
客户服务
账户总览
已开通业务查询
套餐使用查询
缴费历史查询
携号转网
双卡呼转
充值
缴费
密码修改
轻
iqUS 电 话
网上激活
或
点此激活

以下要求邮件绑定的页面会跳出。您可以选择绑定您的邮箱或者直接跳过绑定

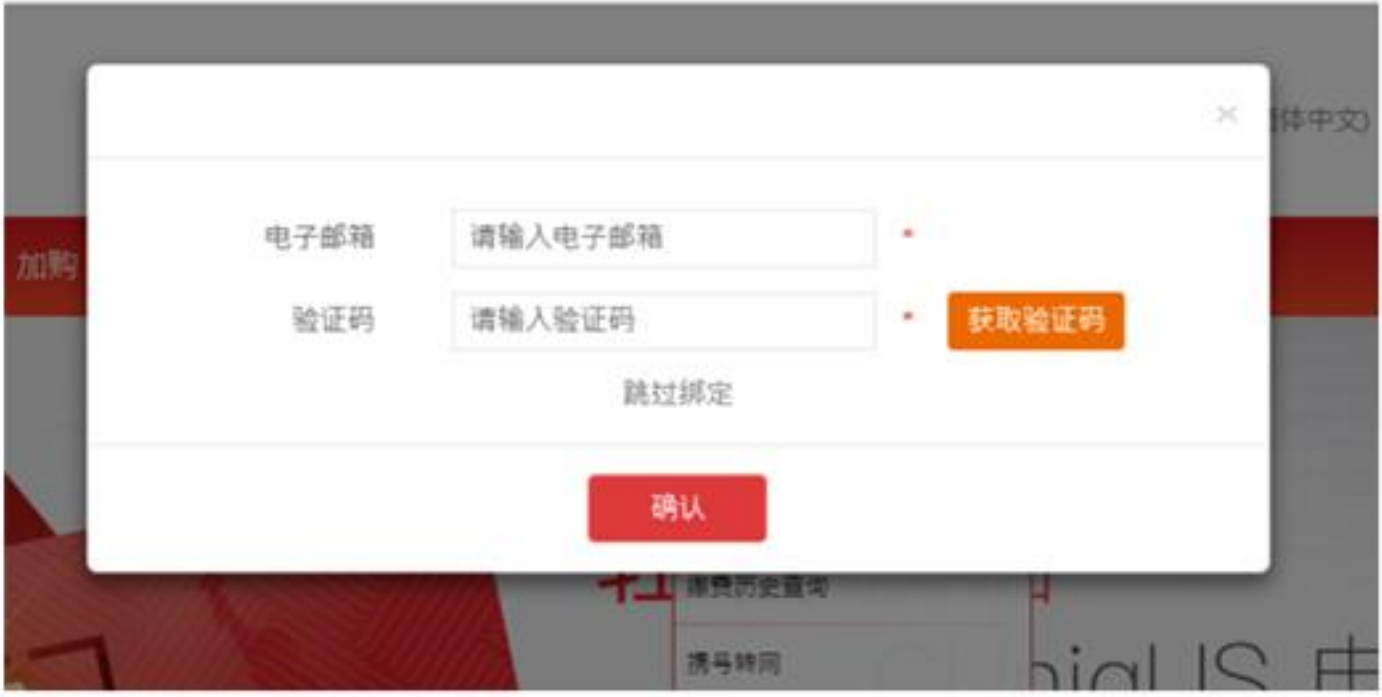

电子邮箱 请输入电子邮箱 *

验证码 请输入验证码 *

×
获取验证码
跳过绑定
确认
加购
缴费历史查询
携号转网

进入账户总览后，您就会看到您的中国区号码及香港号码。您的中国区号码需要通过以下实名认证。请按照实名制认证的要求提交相关材料。
实名认证所需要的证件为以下任何一种：

- 港澳居民来往内地通行证
- 中国内地居民身份证
- 台湾居民来往大陆通行证
- 外国公民护照
- 香港身份证
- 中国内地护照

您的实名认证会在您提交证件后 24 小时内通过审核，我们将会发短信通知您。您也可以登陆您的账号查询账户总览

实名制登记流程

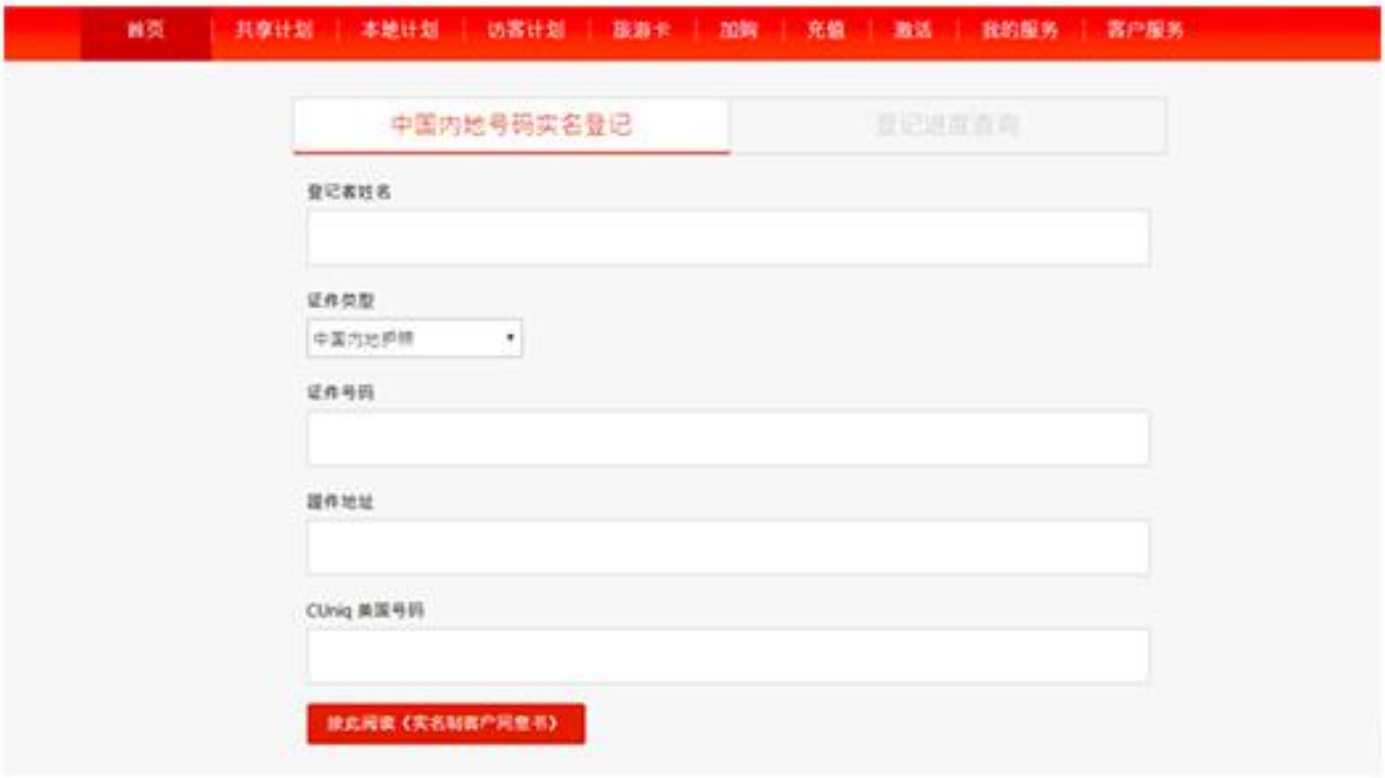

登记者姓名

证件类型
中国内地护照

证件号码

证件地址

CUniq 美国号码

首页
共享计划
本地计划
访客计划
旅游卡
加购
充值
激活
我的服务
客户服务
中国内地号码实名登记
登记进度查询
按此阅读《实名制客户同意书》

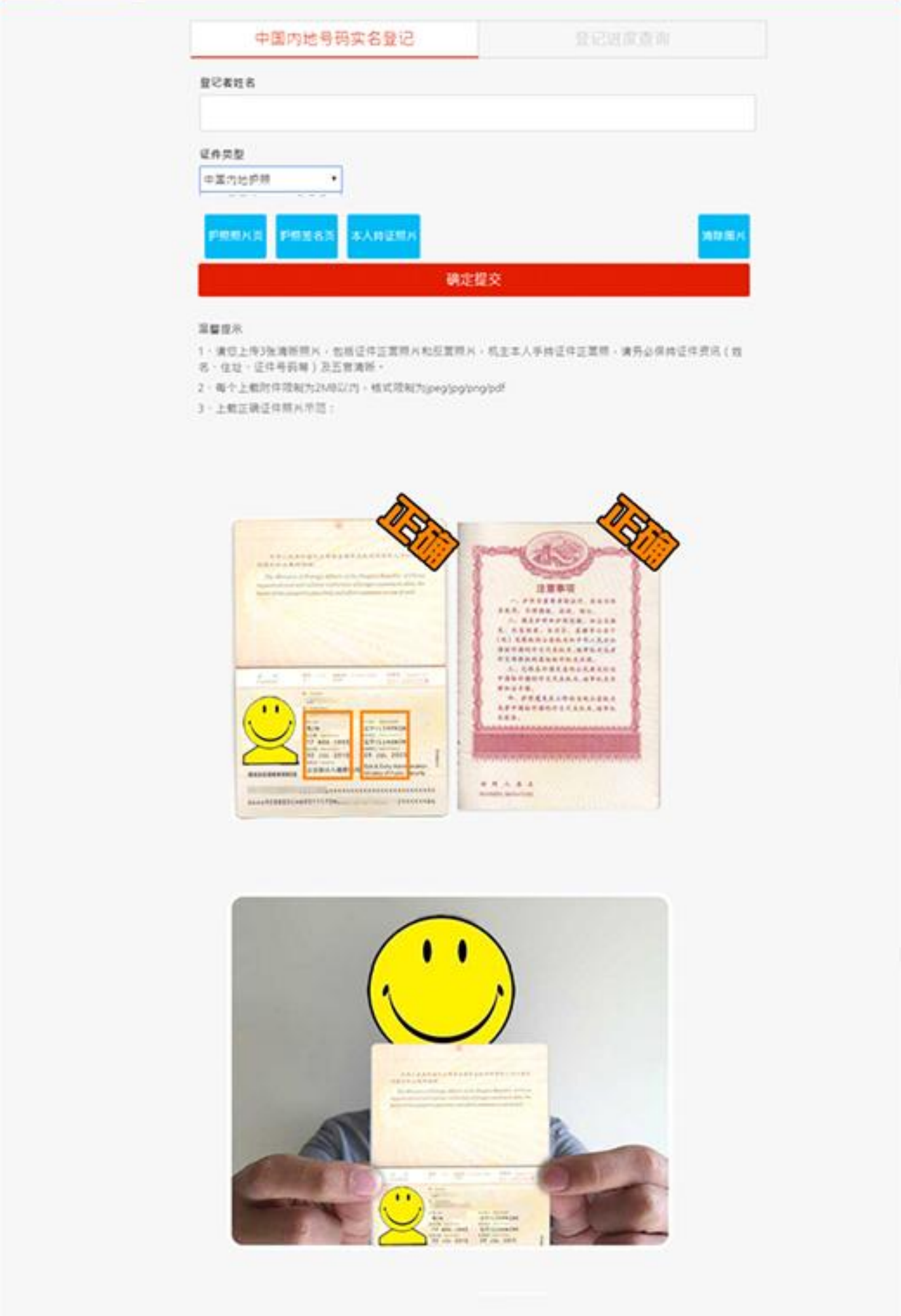
中国内地号码实名登记
登记进度查询
护照照片页
护照签名页
本人持证照片
清除图片
确定提交
正确
正确

登记者姓名

证件类型

中国内地护照

温馨提示

1、请您上传3张清晰照片，包括证件正面照片和反面照片，机主本人手持证件正面照，请务必保持证件资讯（姓名、住址、证件号码等）及五官清晰。

2、每个上载附件限制为2MB以内，格式限制为jpeg/jpg/png/pdf

3、上载正确证件照片示范：

如何拨打电话和发送短信

拨打电话或发送短信：

+ 国家代码 区号 电话号码 → 拨出

例如在中国大陆拨打电话：010 12345678

010 12345678 拨号方法：

+ 86 1012345678 → 拨出

注意：长按“0”来输入“+”。

拨打美国号码或发送短信：拨打1 然后拨打美国号码或发送短信

数据启用及设定

大部分手机无需任何设置就可以直接连接网络，若您的主卡在美国不能上网，请按照如下步骤设置 APN：

IOS

步骤 1 寻找 APN 设定栏 (wholesale)> 设置 > 蜂窝移动网络 > 蜂窝移动数据网络。

步骤 2 设定 APN 名称 > 输入 APN 名称 " wholesale " > 用户名和密码留空。

Android

步骤 1 寻找 APN 设定栏设置 > 网络和连接 > 移动网络 > 用户名和密码留空。

步骤 2 设定 APN 名称 (wholesale)> 新增 APN> 名称及 APN 栏位输入 wholesale> 储存。

步骤 3 开启数据漫游 > 返回 > 按掣选择 wholesale> 返回 > 开启数据漫游。

当您在美国境外漫游需要上网时，请设置副卡 APN 名称为“3gnet”并打开数据漫游，如果您有关于数据上网设置的任何问题，请联系我们美国或中国的 24 小时热线服务。

双卡呼转设置

您需要登入 My CUniq 自助服务进行 设置主号和副号之间的呼叫转移，以便在美国通过主号码接听或接收副号码的被叫语音和短信，或在美国境外通过副号码接听主号码的被叫语音。

如何续订

您需要在套餐有效期最后一日的 23:59 前登陆官网充值并续订套餐才能在下一个账单周期保持号码继续有效。若您未发起手动续订，无论您的账户是否有余额，您的号码都将进入锁定期。

锁定期内只能拨打客服电话。锁定期内完成续订后 4 个小时内恢复服务，账单周期自服务恢复当日起重新计算；锁定期满 30 日后号码将自动销户不可恢复，销户账户内余额恕不退还。

美国区域信号覆盖区域

中国联通美国本地计划和美国本土 T-MOBILE 享受相同的信号及网络服务

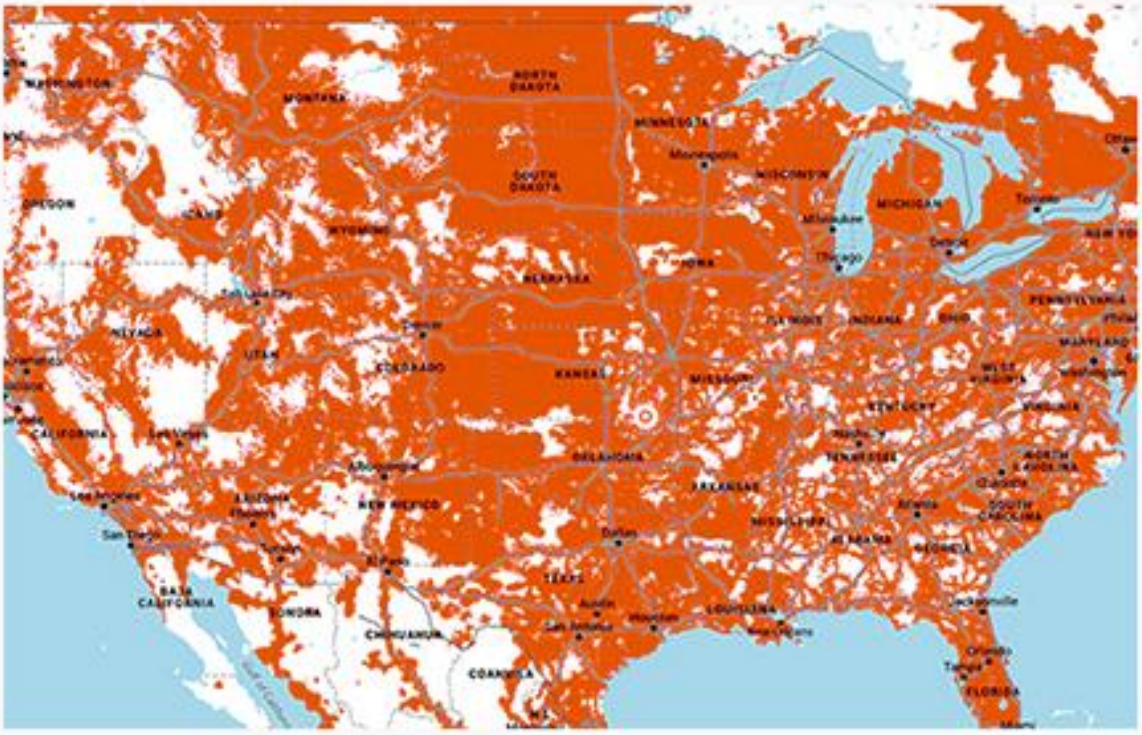
WASHINGTON
MONTANA
NORTH DAKOTA
MINNESOTA
SOUTH DAKOTA
OREGON
IDAHO
WYOMING
WISCONSIN
MICHIGAN
IOWA
NEBRASKA
NEVADA
UTAH
COLORADO
KANSAS
MISSOURI
ILLINOIS
INDIANA
OHIO
PENNSYLVANIA
CALIFORNIA
KENTUCKY
VIRGINIA
OKLAHOMA
ARKANSAS
TENNESSEE
NORTH CAROLINA
SOUTH CAROLINA
ARIZONA
NEW MEXICO
TEXAS
MISSISSIPPI
ALABAMA
GEORGIA
LOUISIANA
FLORIDA
Dallas
Houston
Chicago
Atlanta

信号良好的地区：洛杉矶，旧金山，夏威夷，华盛顿，纽约，圣地亚哥，达拉斯，西雅图等大中城市，Page镇区，大瀑布旁水牛城，key west，迈亚密等旅游城市。

无信号或信号不佳的地区：关岛，塞班，黄石，优胜美地等国家公园，一号公路，阿拉斯加，蒙大拿，怀俄明，北达科地，南达科地等州，其他州部分郊区小镇，大型建筑物内部，地下室，国际机场等信号屏蔽地区。

州份	城市	T-Mobile信号
加州	洛杉矶	✓
加州	旧金山	✓
加州	圣地亚哥	✓
加州	1号公路	✗
加州	15号公路	✗
加州	圣何塞	✓
加州	优山美地国家公园	✗
华盛顿州	西雅图	✓
犹他州	盐湖城	✓
亚利桑那州	凤凰城	✓
亚利桑那州	大峡谷国家公园	✗
怀俄明州	黄石国家公园	✗
蒙大拿州	黄石国家公园	✗
爱达荷州	黄石国家公园	✗
首都	华盛顿	✓
纽约州	纽约市	✓
纽约州	尼亚加拉瀑布	✓
纽约州	水牛城	✓
麻省	波士顿	✓
伊利诺州	芝加哥	✓
夏威夷	火炉鲁鲁（檀香岛）	✓
夏威夷	茂宜岛	✓
夏威夷	大岛（火山岛）	✓
宾夕法尼亚州	费城	✓
非洛里达州	奥兰多	✓
非洛里达州	迈阿密	✓
伊利诺伊斯州	圣巴巴拉	✓
马里兰州	巴尔的摩	✓

电话查询账户

服务查询	
中国24小时客户服务热线	+86 131-721-10010
美国24小时客户服务热线	1 855-595-5339
（拨通后选择2转到中文服务）	
电邮查询	us-cs@cuniq.com
网站查询	www.cuniq.com/us-zh/

温馨提示

* 美国卡（本地计划或者共享计划电话卡）只能在美国境内使用，全球卡（中国和香港号码电话卡）只能在美国境外使用。* 所有拨打您美国、中国内地及香港号码通话均可由您拨亮的美国卡或者全球卡接听。美国卡和全球卡不可同时拨亮。

* 如果两张卡均不拨亮，拨打您美国号码的通话由美国卡接听，拨打您中国内地及香港号码的通话由全球卡接听。* 当拨亮美国卡时，发送至中国内地及香港号码的短信可由美国号码接收。

免责声明

① 如果因为手机型号不合适而无法使用，我们将不予退货。建议您在购买前查询您的手机是否支持联通电话卡的频段。

② 如果因为运营商系统更新等原因造成的信号问题，我们将不承担责任。

③ 请认真阅读产品详情页面，如有任何疑问，请咨询客服。